

夜行高速乗合バス **エクスプレス鳥海号**

きさ かつ 羽後  
**象潟・本荘**  
(秋田)  
行きが  
ますます便利に!

**新宿駅**  
**西口** 発着で

2020.4.1~

**新宿駅**  
**西口**

**東京駅**

**象潟**

**羽後**  
**本荘**

21:10 発

21:20 発

運賃(片道) 8,000円~12,000円



鳥海高原 菜の花畑



元滝伏流水



獅子ヶ鼻湿原



鳥海山 木のおもちゃ美術館



北限のいちじく



天然岩カキ



**本荘**  
きさ かつ  
**象潟**

**新宿駅西口**  
**東京駅**

鳥海山 鳥海湖



エクスプレス鳥海号の  
お問い合わせ・お電話でのご予約は

■ 関東バス座席センター  
03-3386-5489 9:00~19:00  
[年中無休]

インターネットでのご予約は

■ 発車オーライネット  
<http://www.j-bus.co.jp>



※お申し込みの際に提出された個人情報、お客様との間に必要に応じた連絡の為に使用させていただきます。それ以外の目的で使用することはありません。

共同運行会社 **羽後交通**

**関東バス**

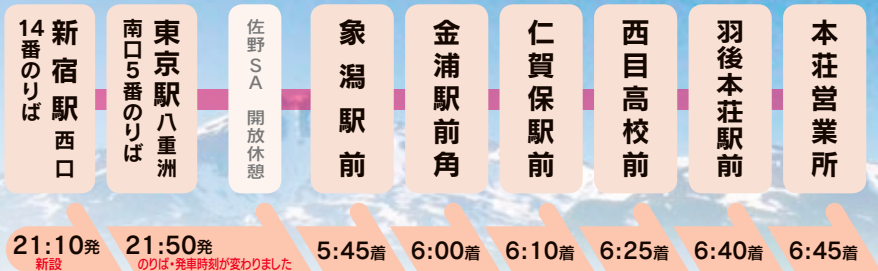
<https://www.kanto-bus.co.jp/>

関東バス 検索

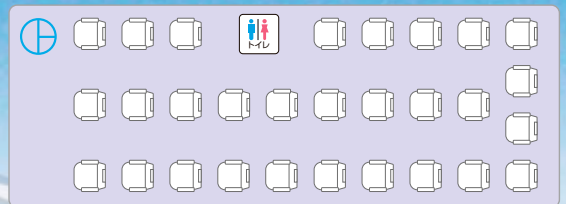


# NEW 新宿駅西口・東京駅 ⇄ 象潟・本荘

## 時刻表〈新宿発▶本荘行〉

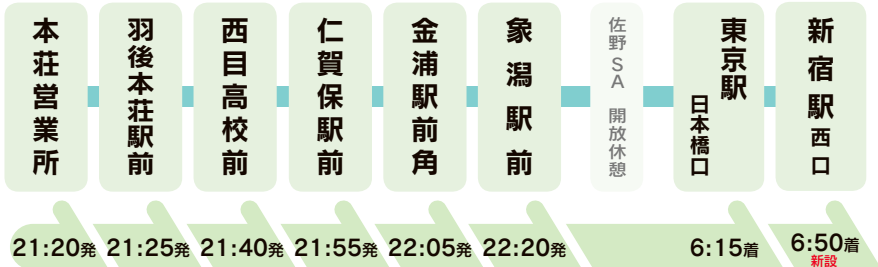


## 座席表



※運用上の事由により、表示とは違う形式の車両で運行する場合がございます。あらかじめご了承ください。

## 時刻表〈本荘発▶東京行〉



## 車内設備・サービス



※共同運行会社担当便、増発便及び整備点検時等の車輛につきましては、車内設備・サービスが上記と異なる場合がございますのでご了承ください。

## 運賃

	S区分	A区分	B区分	C区分	D区分
大人運賃	¥12,000	¥10,400	¥9,600	¥8,800	¥8,000
小児運賃	¥6,000	¥5,200	¥4,800	¥4,400	¥4,000

この路線はご乗車になる日にちにより運賃額が異なります。  
 \*日にちごとの区分については当社ホームページでご確認いただくか、  
 関東バス座席センター (03-3386-5489) にお問い合わせください  
 (受付時間 9:00 ~ 19:00)

● 左記金額は片道運賃です。 ● 往復割引はございません。

## 新宿駅西口のりばご案内



●ご予約はご乗車の1か月前より受付いたします。 ●全席指定制です。 ●乗車券をお買い求めの上ご乗車ください。 ●乗車券の払い戻しは当社規定により手数料を申し受けます。 ●乗車券を紛失した場合は再発行いたしません。 ●運行日により関東バスまたは羽後交通へのご乗車となります。 ●長大荷物 (自転車・スキー板・スノーボード・サーフボード等) の車内及びトランクへの持ち込みはできません。 ●道路事情等により到着が遅れる場合もございます。 遅れによる運賃の払い戻しはいたしません。 また遅れにより生じたお客様の損害についても責任は負いかねますのであらかじめご了承ください。

## 東京駅のりばご案内

